



**CHAUVIN-MECAGRAPHIC**  
 2B, Rue des Métiers  
 F-39300 CHAMPAGNOLE-France  
 T : +33.685.094.355

[contact@mecagraphic.com](mailto:contact@mecagraphic.com)  
[www.mecagraphic.com](http://www.mecagraphic.com)  
[www.weiss-machines.com](http://www.weiss-machines.com)



## Perceuse-Fraiseuse électronique EM35










**Machine combinée: conventionnelle et CNC !**

Nom commercial	EM35
Référence Weiss	10203835
Capacité maxi en perçage	Ø32 mm
Capacité maxi en rainurage	Ø20 mm
Capacité maxi en surfaçage	Ø76 mm
Dimensions de la table	840x210 mm
Course transversale	200 mm
Course longitudinale	580 mm
Type de nez de broche	CM3 ou SA30
Course de la broche	70 mm
Course de la tête sur la colonne	350
Nombre et dimensions des rainures de table	3 x14 mm
Ajustage de la vitesse de broche	Variable pilotée
Plage de vitesse de rotation	100 à 2500 trs/min
Angle maxi d'inclinaison de tête	±90°
Distance maxi du col de cygne	180 mm
Distance maxi nez de broche - table	470 mm
Moteur	1500 W - 230V monophasé

Référence	Poids net	Poids brut	Dimensions caisse	Tarif HT départ	Garantie
10203835	240Kg	290Kg	1050x740x1150 mm	€ 4,890.00	2 ans pièces

Equipement standard
Directeur de commande DDCS V3.1 3/4 axes
Vis à billes + double-noix précontraintes sur les 3 axes
Mandrin de perçage à clé 3-16mm
Tirant M12x175
Bac de récupération copeaux/huile de coupe
Descente fine micrométrique par volant facial
Affichage digital de la descente de broche
Affichage digital de la fréquence de rotation
Lampe halogène de travail

Equipement optionnel				
Description	Réf.	Description	Photo	Tarif HT départ
Dispositif de taraudage (inverseur par pédale)	30200024	Connecteur pré-câblé		€ 134.00
Etau de fraisage de précision L75mm sur semelle orientable	PMV75	Largeur: 75mm Ouverture: 75mm Hauteur: 100mm Semelle orientable		€ 257.00
Etau de fraisage de précision L75mm basculant sur semelle orientable	2PMV75	Largeur: 75mm Ouverture: 75mm Hauteur: 120mm Semelle orientable Corps basculant		€ 289.00
Etau de fraisage de précision L100mm sur semelle orientable	PMV100	Largeur: 100mm Ouverture: 100mm Hauteur: 120mm Semelle orientable		€ 311.00
Support avec armoire et tiroir	30203048	Inclus bâti récupérateur de fluide et copeaux		€ 470.00

Equipement standard				
Coffret de pinces + porte-pince CM3 ou SA30	22030046	3-4-5-6-8-10-12-14-15-16-18-20		€ 165.00
Coffret de bridage 58 pcs	22038021	M12 x 14mm		€ 76.00
Mandrin de perçage autoserrant	22020205	3-16mm		€ 25.00
Coffret de 20 fraises HSS + TIN	21100005	3-4-5-6-8-10-12-14-18-20		€ 105.00
Diviseur RT125	22111512	Ø125mm		€ 319.00
Bac de lubrification autonome	30203013	Bac contenance 15L avec pompe, flexible, vanne et tuyau de retour		€ 216.00
Visualisation numérique 3 axes	23073303	Bande magnétique + afficheur 3 axes		€ 772.00